


# APP LAS MURALLAS



**FAMILIAS**



Gastronomía  
**LAS MURALLAS**

# TODOS CONECTADOS APP LAS MURALLAS

Os presentamos la nueva aplicación móvil de las Murallas.

Gracias a esta aplicación, los monitores/as tendrán mayores facilidades para pasar lista.

- Indicarán cómo ha comido su hijo/a cada día a través de tres caritas.
- El/la monitor/a podrá mandar mensajes.
- La empresa enviará información sobre las actividades.
- Se podrá consultar los menús.

## Primer paso - Acceso Descargar la APP



Descarga disponible para Android e IOS:

Para buscarla introduzca en el buscador de descarga:  
**App - Gastronomía Las Murallas**

**O pinche aquí para descarga directa**



# TODOS CONECTADOS APP LAS MURALLAS

En este breve manual, explicaremos las principales funciones que podrán encontrar las familias y las facilidades que ofrece nuestra nueva aplicación móvil.

## Segundo paso Crear cuenta

Seleccionar Colegio  
Correo Electrónico  
Contraseña  
Confirmación Contraseña  
Teléfono (opcional)  
Teléfono

GRABAR

Bienvenido  
Gracias por utilizar nuevamente la aplicación de Gastronomía Las Murallas

Correo Electrónico  
Contraseña

INGRESAR

Aún no tienes cuenta? [Crear](#)

- Selecciona el colegio con el código: **santa\_cruz**
- La **contraseña** debe tener 6 dígitos numéricos, por ejemplo, 205566.
- El teléfono es optativo.

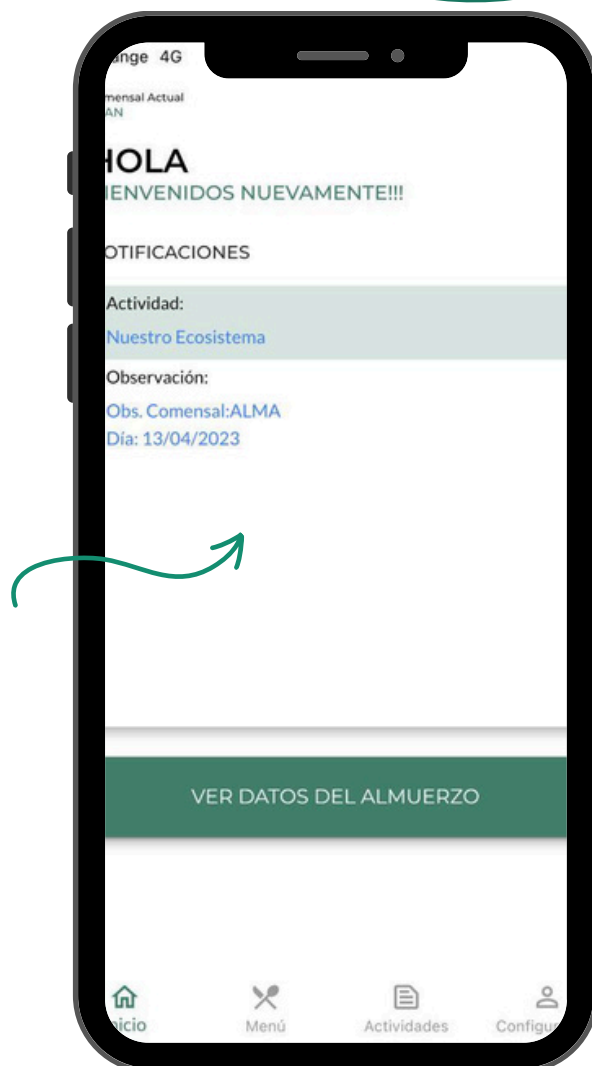
# PANTALLA DE INICIO ¿QUÉ NOS OFRECE AL ACCEDER?

## NOTIFICACIONES

Aparecerá si hay nueva información, por ejemplo observación, si pulsamos en la letra azul leeremos el mensaje del coordinador/a.

## VER DATOS DE ALMUERZO

Compruebe cómo ha comido cada día y las notificaciones diarias.



## BOTONES INFERIORES:

- **INICIO:** mostrará la pantalla que vemos en la imagen anterior.
- **MENÚ:** podrán consultar los menús de cada mes.
- **ACTIVIDADES:** consulte los proyectos mensuales, actividades estrella, FUN & KIDS y planificación...
- **CONFIGURACIÓN:** seleccionar a hijo/a para ver sus datos; modificar las claves; dar de alta/baja/editar comensales...



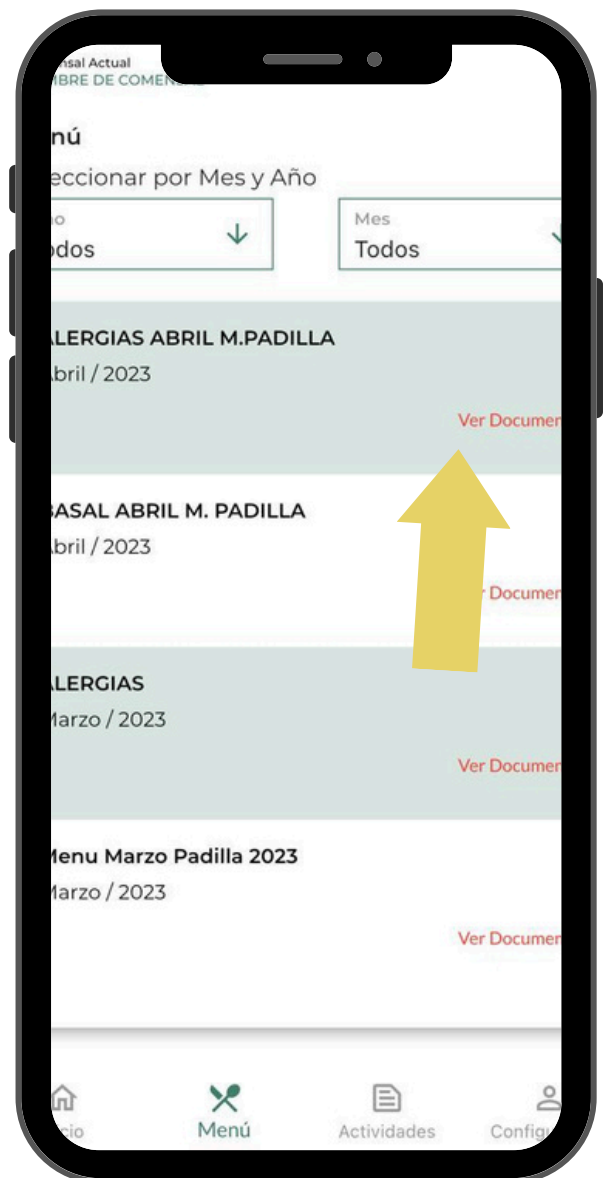

# MENÚ Y ACTIVIDADES

## MENÚ

Pulsando en el menú, se podrá comprobar los menús basales y de alergias.

Para verlo se debe pulsar en

**VER DOCUMENTO.**

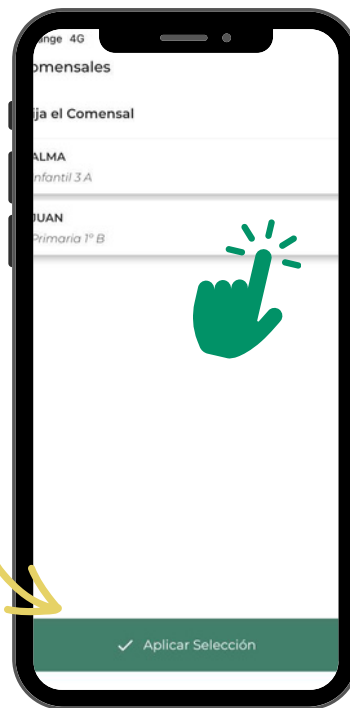
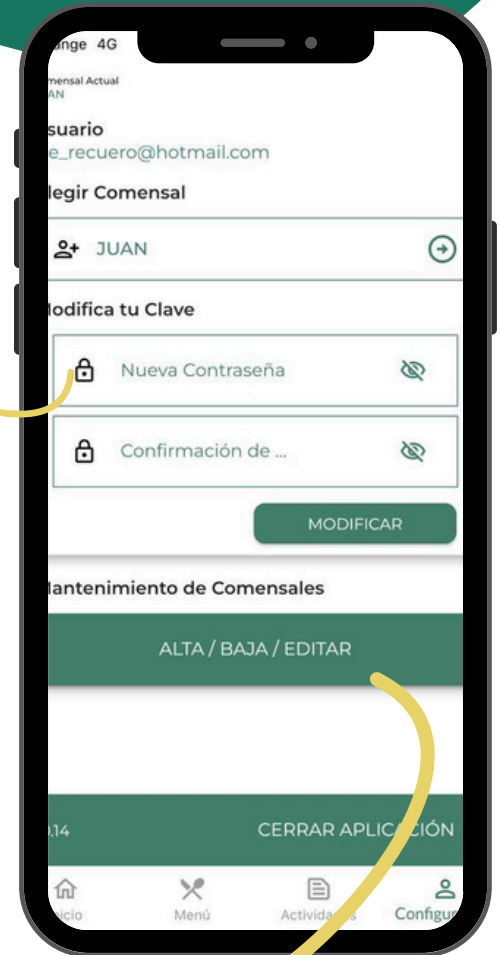




# CONFIGURACIÓN

En esta pantalla tenemos por un lado **ELEGIR COMENSAL**: para que en caso de tener más de un hijo/a se seleccione del que queremos ver su información.

Pulsar sobre niño/a y dar abajo a aplicar selección.



## ALTA/BAJA/EDITAR

En este apartado podremos añadir nuevos comensales dando a "alta de comensal". Editar algún dato en Edición de comensal".

Dar de baja si ya no asiste al comedor.